

Инструкция для удалённой регистрации (не с компьютеров института) на образовательной платформе “Юрайт”

Перейдите по ссылке <https://urait.ru/register> для регистрации.

Шаг 1. Выберите роль [Студент]

Юрайт
ОБРАЗОВАТЕЛЬНАЯ
ПЛАТФОРМА

Каталог Студентам Как купить Новости Помощь

Вход / Регистрация

Назад Уже зарегистрированы? Войти

Регистрация

Пожалуйста, заполните все данные, чтобы корректно отображалась подписка и вам приходили актуальные подборки курсов по вашим дисциплинам


1. Выберите вашу роль:


Выберите роль, чтобы перейти к следующему шагу:

- Студент**
 - Доступ к коллекции курсов вашей организации
 - Методические и информационные вебинары для студентов
 - Уникальные акции, скидки и предложения для студентов
 - Мобильное приложение для iOS и Android
- Преподаватель
- Библиотекарь
- Физическое лицо

Напиш


Шаг 2


2. Заполните поля: 


Электронная почта 

Указанный E-mail будет использоваться в качестве логина для входа в учетную запись
Если вы выбираете корпоративные адреса и домены вуза, то подтверждение вашей роли будет происходить автоматически

Пароль

 Надежный пароль содержит:
Минимум 8 символов

 Строчные и прописные латинские буквы
Цифры

Учебное заведение 

Например, ФГБОУ ВО ДВГМУ Минздрава России или Дальневосточный государственный медицинский университет (г. Хабаровск)

[Не нашли свое учебное заведение?](#)

Подразделение
(необязательно)

Выберите филиал, факультет, кафедру. У вас будет корректно отображаться подписка и будут приходить актуальные подборки курсов по вашим дисциплинам

Корпоративная почта
(необязательно)

Укажите вашу эл. почту на домене организации и получите доступ к материалам, доступным вашему вузу. На эту почту также придет письмо с подтверждением и вы сможете использовать ее для авторизации на платформе. Если вы выбираете корпоративные адреса и домены вуза, то подтверждение вашей роли будет происходить автоматически.


Курс

Укажите курс
Выбирайте курс, соответствующий году обучения

В поле [Подразделение] студентам нужно выбрать свой факультет, преподавателям – свою кафедру.

Не заполняйте поле [Корпоративная почта].

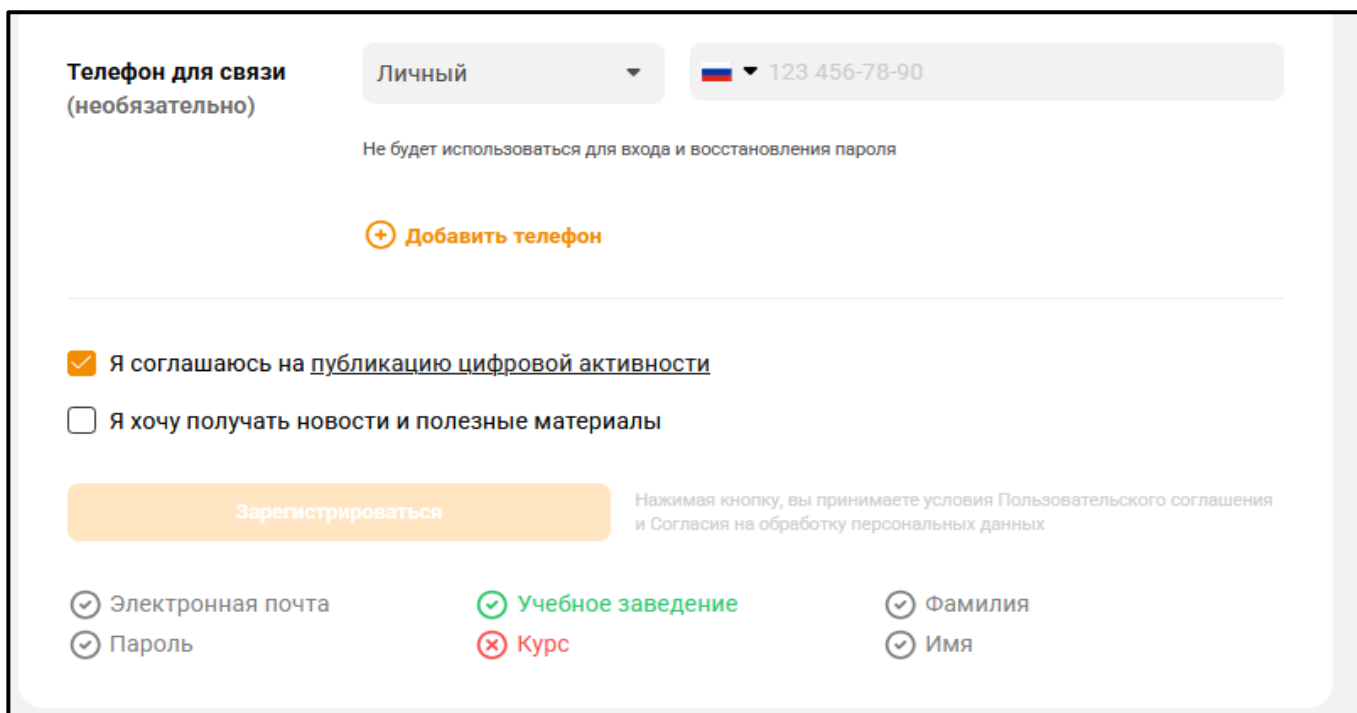
Далее заполните все оставшиеся поля:

Фамилия  **Добавить вторую фамилию**
Указывается, если у вас составная фамилия

Имя

Отчество
(необязательно)

Если у вас нет отчества, оставляйте поле пустым



Телефон для связи (необязательно) Личный 123 456-78-90

Не будет использоваться для входа и восстановления пароля

+ Добавить телефон

Я соглашаюсь на публикацию цифровой активности

Я хочу получать новости и полезные материалы

Зарегистрироваться

Нажимая кнопку, вы принимаете условия Пользовательского соглашения и Согласия на обработку персональных данных

Электронная почта Пароль Учебное заведение Курс Фамилия Имя

Отметьте согласие на публикацию цифровой активности и нажмите [Зарегистрироваться].

Для подтверждения регистрации и создания учетной записи на указанный Вами адрес электронной почты будет отправлено письмо, содержащее Ваш логин и пароль, а также кнопку подтверждения регистрации, на которую обязательно нужно нажать для завершения регистрации.

В течение рабочего дня администратор сайта подтвердит [Вашу роль], т.е. принадлежность к организации СПбГИПСР, если Вы верно выбрали её в регистрационной форме.

Все издания платформы “Юрайт” доступны для чтения студентам, преподавателям и сотрудникам СПбГИПСР.

С полезной информацией по работе с электронными книгами, каталогом и инструментами платформы “Юрайт” можно ознакомиться в разделе:

Помощь / Студенту https://urait.ru/help/student_help

Для чтения с мобильного устройства в режиме офлайн можно загрузить мобильное приложение "Юрайт. Библиотека", доступное для платформ iOS и Android. Зайдите с телефона в Google Play, RuStore или в AppStore.

https://urait.ru/info/mobile-app?utm_source=email&utm_medium=email&utm_campaign=auto_email&utm_content=link&utm_term=mob_app

Если Вы прошли регистрацию, но забыли пароль, можно восстановить его, нажав на кнопку [[Забыли пароль?](#)]

The image shows two side-by-side screenshots of the 'Юрайт' (Yurait) educational platform interface. The left screenshot displays the login page with the 'Юрайт ОБРАЗОВАТЕЛЬНАЯ ПЛАТФОРМА' logo at the top. Below the logo, there is a 'Вход' (Login) section with a 'Регистрация' (Registration) link. The login form includes fields for 'Эл. почта' (Email) and 'Пароль' (Password). A red circle highlights the 'Забыли пароль?' (Forgot password?) link next to the password field. Below the password field is an orange 'Войти' (Login) button. At the bottom, there is a link for 'Войти через ФЕДУРУС' (Login via FEDURUS) and social media icons for Facebook, VK, Telegram, Odnoklassniki, Google+, and Yandex. The right screenshot shows the 'Воспользуйтесь формой Восстановление пароля' (Use the form to reset your password) page. It features a title 'Восстановление пароля' and a sub-header 'Восстановление пароля' with a speech bubble icon. The text explains that users can reset their password by using the form, and that an email with instructions will be sent to the specified email address. Below this text is a field for 'Логин или e-mail' (Login or e-mail) and an orange 'Получить инструкции' (Get instructions) button.

Если у Вас остались вопросы по ресурсу, обращайтесь за помощью в библиотеку (номер тел. **8-812-329-31-32 доб. 260**) или на горячую линию "ЮРАЙТ" т. **8-495-744-00-12, доб. 123**

Запрещается разглашать и передавать другим пользователям идентификационные данные (логин и пароль) от электронных ресурсов института.